


COMPRA RESPONSABLE

PARA GRUPOS DE
CONSUMO





CERCANÍA

Kidenda es una asociación que trabaja el comercio justo y el consumo responsable desde una apuesta por una economía social y solidaria.

Con el objetivo de acercar sus productos a la ciudadanía y facilitar la compra en este contexto de pandemia del coronavirus Kidenda ha mejorado su tienda online. Ha ampliado su gama de productos y ha facilitado los modos de pago priorizando la seguridad de las personas usuarias.

En este manual te explicamos como comprar de una forma sencilla en nuestra tienda online y así seguir contribuyendo al desarrollo de las economías locales en diferentes puntos del planeta.

Somos comercio justo ¿y tú?

PASOS

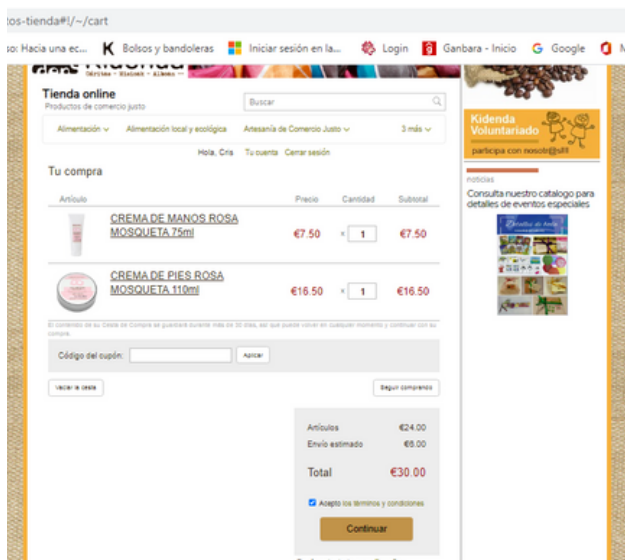
1 Iniciar sesión



Pinchar **INICIAR SESIÓN** en la parte superior de la página de entrada de la tienda online.

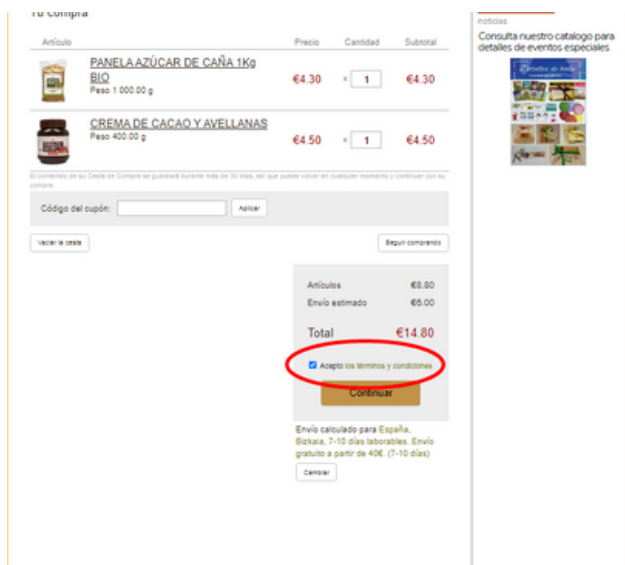
Aparece esta pantalla para que nos identifiquemos. La primera vez tendremos que crear un usuario nuevo. Lo haríamos en **CREAR NUEVA CUENTA**. Este proceso es muy breve, solo es una pantalla donde se debe rellenar el nombre, el correo electrónico y una contraseña. Se da al botón **REGISTRAR** y ya está.

2 Hacer la compra



Una vez creada la cuenta de usuario/a, podemos ir eligiendo los productos en las diferentes categorías (alimentación, artesanía, cosmética, regalos...). Puedes buscar productos en el buscador de la parte superior de la página. Una vez que elige el producto pinche en **COMPRAR AHORA**. Cada vez que se compra un producto te lleva a tu carrito. Allí se puede variar las unidades de cada producto. Para continuar la compra de al botón **SEGUIR COMPRANDO** que aparece debajo a la derecha de la lista de productos del carrito.

3 Finalizar la compra



Una vez que ya esté el carro lleno para continuar **es imprescindible ACEPTAR LOS TÉRMINOS Y CONDICIONES**. Después se da a **CONTINUAR** y se abre la pantalla de detalles del envío donde se deben poner los datos de la dirección de entrega. Si no es una persona física en el nombre se puede poner el centro educativo, grupo, asociación, empresa, organización... De nuevo damos a **CONTINUAR**.

PASOS

4 Pago y confirmación del pedido

Se abre la página para elegir el modo de pago. Elegir **TRANSFERENCIA**. En la transferencia **incluir el número de pedido**. **RECORDAD QUE LOS 6 EUROS DE ENVIO EN PEDIDOS DE MENOS DE 40€ NO DEBEIS PAGARLOS**.

Damos a **CONTINUAR** y se abre una última página donde se pueden hacer modificaciones en el pedido. **Poned en el cuadro comentarios del pedido el nombre del grupo de consumo**.

Es imprescindible dar al botón de **CONFIRMAR EL PEDIDO** que está abajo a la derecha.

Se tiene que **HACER EL PAGO una vez recibido el pedido y confirmado el importe final del albarán**.

5 Entrega del pedido

El punto de recogida del pedido es Kidenda, en la calle de Viuda de Epalza, 6 Bilbao. Si tenéis alguna dificultad con el punto de recogida por favor poneros en contacto con nosotras para establecer otro punto de encuentro.

Tfno: 944792862

kidenda@caritasbi.org

6 Sentido de tu compra

Para Kidenda es fundamental acompañar el consumo de productos de comercio justo con la sensibilización de lo que supone el acto de comprar para la transformación social. Por ello adjuntamos esta guía de materiales para trabajar en diferentes espacios y con diferentes grupos de personas. Te invitamos a descubrirla y utilizar sus recursos.

<https://kidenda.org/include/uploads/nodo/Materiales-Comercio-Justo-y-consumo-responsable-1.pdf>

Imagen	Tipo	Descripción y enlace
GENERALES DE COMERCIO JUSTO / varias organizaciones		
	Vídeo	Las empresas de comercio justo son pioneras en el empoderamiento de las mujeres. Proporcionan oportunidades económicas únicas que brindan a las mujeres medios de vida seguros y justos. Crean un espacio de trabajo donde se alienta, apoya y empodera a las mujeres para que se conviertan en líderes. Vídeo en inglés: https://www.youtube.com/watch?v=1CKQhWc1y
	Vídeo	Vídeo de animación #Soy Comercio Justo / CEGJ (2016) Vídeo elaborado con motivo de la celebración del Día Mundial del Comercio Justo, bajo el eslogan #SoyComercioJusto. y tú!. https://www.youtube.com/watch?v=7W646EN0aE
	Vídeo	EL COMERCIO JUSTO EN 6 PASOS / CEGJ (2010) https://www.youtube.com/watch?v=U7H1rersonA Explicación de qué es y en qué consiste el Comercio Justo en 6 sencillos pasos para todos los públicos. Es un clásico y se sigue utilizando a niveles de iniciación o para animar una formación.
	Vídeo	¿Qué es Comercio Justo / SETEM (2013): De una manera clara, sencilla y didáctica queremos compartir cuáles son las bases del comercio justo, por qué es importante inclinarse por él, y cuáles son las diferencias. https://www.youtube.com/watch?v=1aGMR9XWds
	Vídeo	Made in Bangladesh (2012): Vídeo de sensibilización de IDEAS (Iniciativas de Economía Alternativa y Solidaria) realizado en CORA The Yute Works / Caritas Bangladesh. (27M.) No tiene nada que ver con los propios de Caritas, pero igualmente interesante. https://www.youtube.com/watch?v=1aGMR9XWds
	Material formativo	PROCLADE: Cuaderno Dialéctico sobre el Comercio Justo (2008) https://www.fundacionproclade.org/sites/default/files/documentos/Cuaderno-Comercio-Justo_Proclade.pdf Este libro forma parte de un proyecto de sensibilización de la Fundación PROCLADE sobre economía solidaria. Se pretende acercar el Comercio Justo a partir de las cuatro preguntas básicas que cualquier ciudadano puede hacerse ante esta alternativa de comercio y consumo: «¿Por qué es necesario?», «¿Qué es?», «¿Cómo funciona?», «¿Dónde puedo encontrar productos e información?»
	Cómic	«¿Qué es el Comercio Justo?» (2012) Cómics divulgativo que trata la problemática del comercio injusto impuesto por las multinacionales.

Principios de Comercio Justo

